

先着販売チケット 申込方法



1 チケット情報ページ内の各種チケット詳細部分にある「お申込はこちら」を押す



2 「購入する(Gettii)」を押す



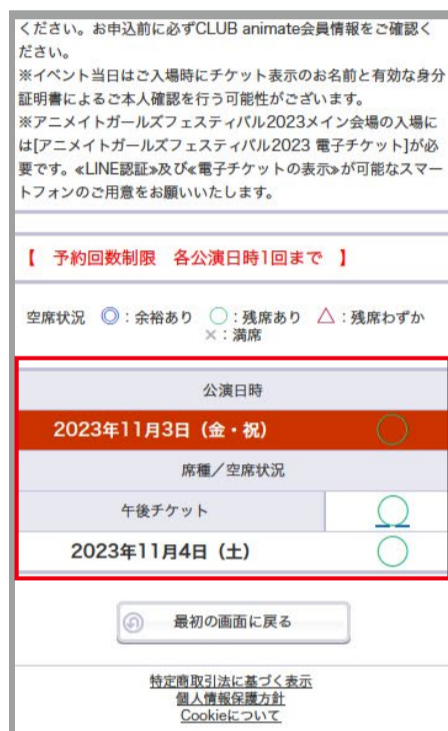
3 ご注意の内容を確認後、「同意して申し込みます」にチェックを入れて「チケット購入(Gettii)」を押す



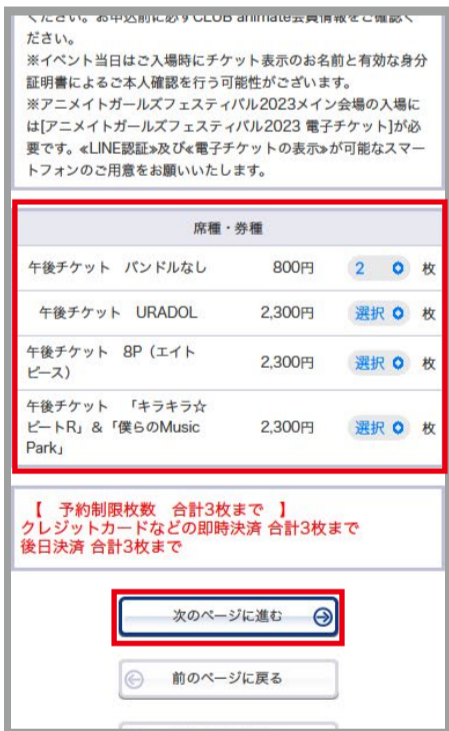
4 クラブアニメイトログイン、または新規登録



5 「購入手続きへ」を押す



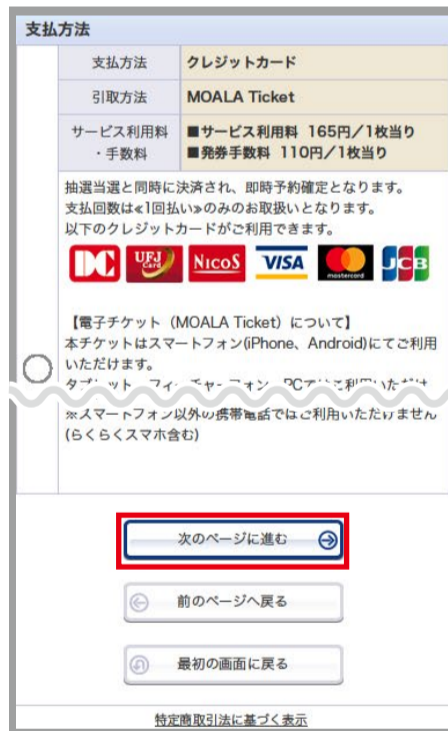
6 希望の公演日を選択



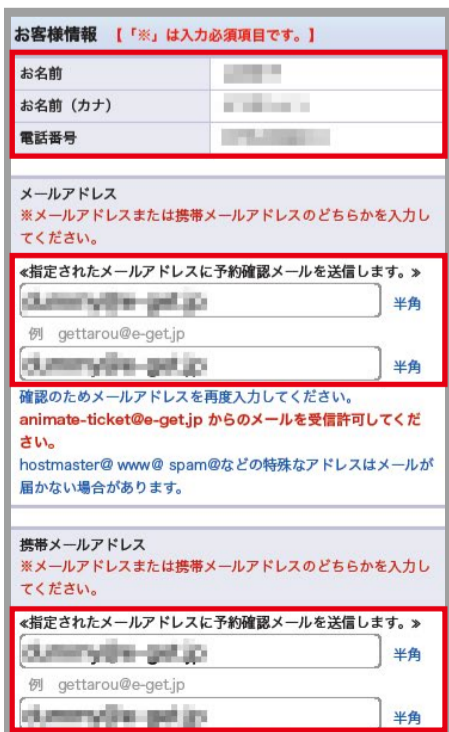
7 希望の席種・券種・枚数を選択し「次のページに進む」を押す



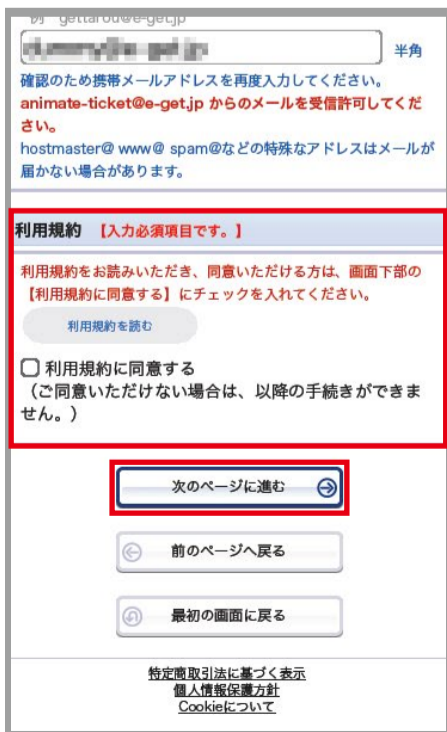
8 申込内容を確認して「チケットの決定」を押す ※他日程も同時に購入する場合は「続けて購入する」を押す



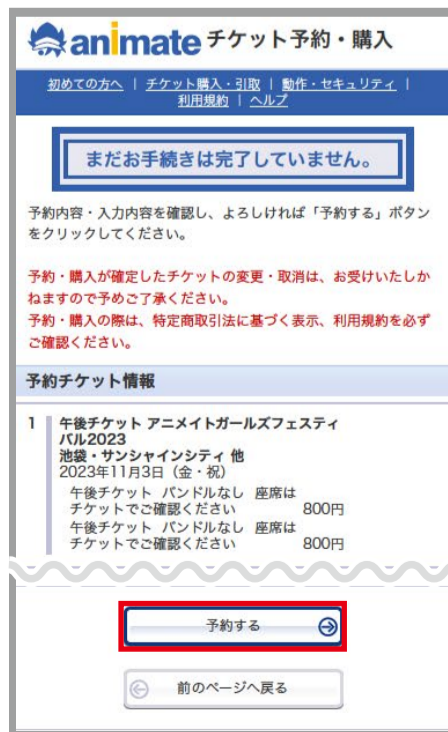
9 お好きな支払方法を選択し、「次のページに進む」を押す



10 お申込者の名前と電話番号の確認、メールアドレスを入力



11 利用規約を確認後、「利用規約に同意する」をチェックと「次のページに進む」を押す



12 画面をスクロールして申し込み内容を最終確認。問題がなければ「予約する」を押す 購入完了