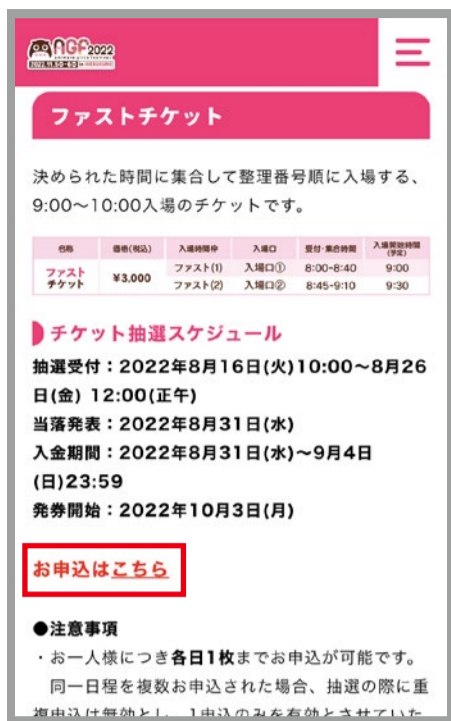


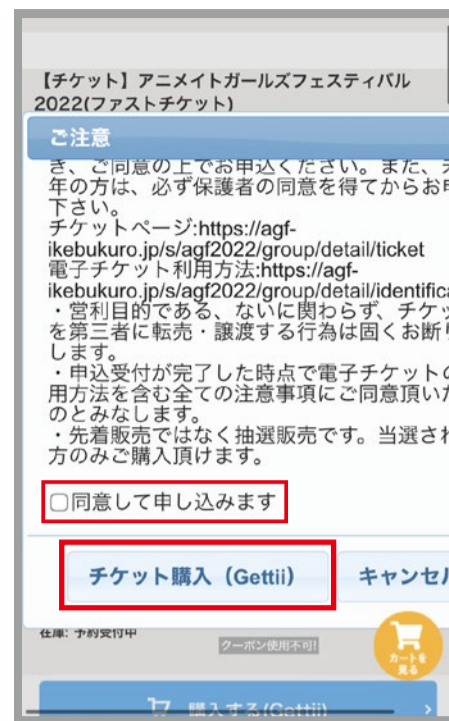
チケット申込方法



1 チケットページの申込希望のチケット箇所の「お申込はこちら」をタップ



2 「購入する」ボタンをタップ



3 内容を確認後、同意のチェックを行い「チケット購入」をタップ



4 クラブアニメイトログイン、または新規登録



5 「購入手続きへ」をタップ



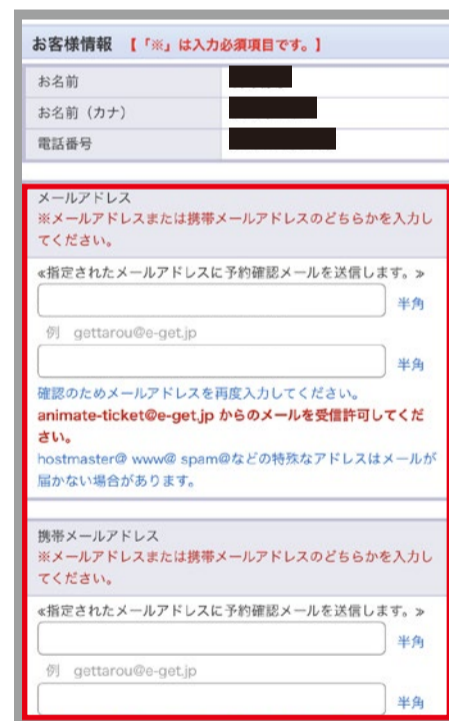
6 画面を下部までスクロールし
①希望の公演日時を選択
②希望席種を選択
③希望バンドル特典を選択
④「次のページに進む」をタップ



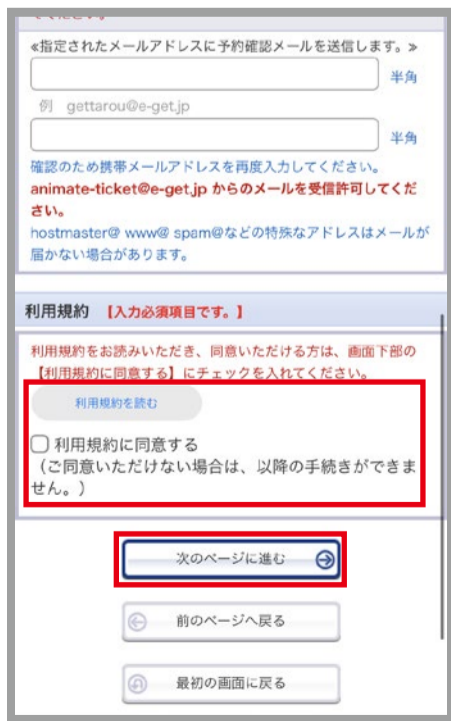
7 内容に間違いがなければ「次のページに進む」をタップ



8 支払方法はクレジットカード、又はコンビニ支払いを選択



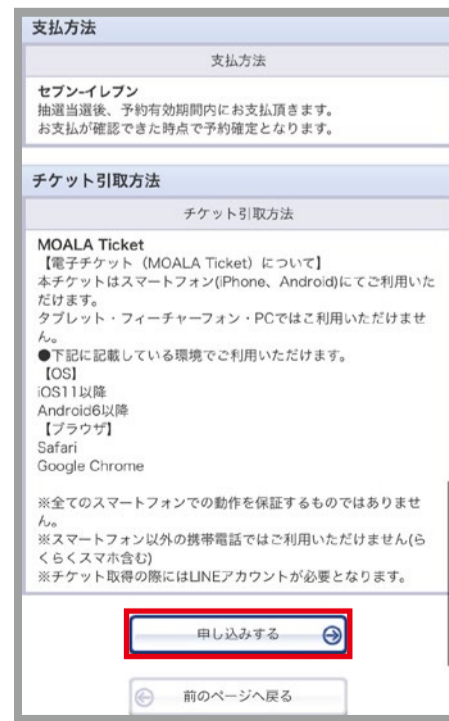
9 お客様のお名前と電話番号の確認、メールアドレスを入力



10 利用規約を確認後、「利用規約に同意する」をチェックと「次のページに進む」をタップ



11 お申込内容を最終確認する



12 問題がなければ「申し込みする」をタップ
申し込み完了